



KNVB | ASSIST

WELKOM OP DE INFORMATIEBIJEENKOMST

MOBIEL DIGITAAL WEDSTRIJDFORMULIER

MEI 2017
EEF WALGAARD





KNVB | ASSIST

MOBIEL DIGITAAL WEDSTRIJDFORMULIER

INHOUD

Wat ging er aan vooraf?

De verandering

De voordelen

De wedstrijd zaken app

De digitale spelerspas

mDWF per rol/functionaris

Stappenplan voorbereiding

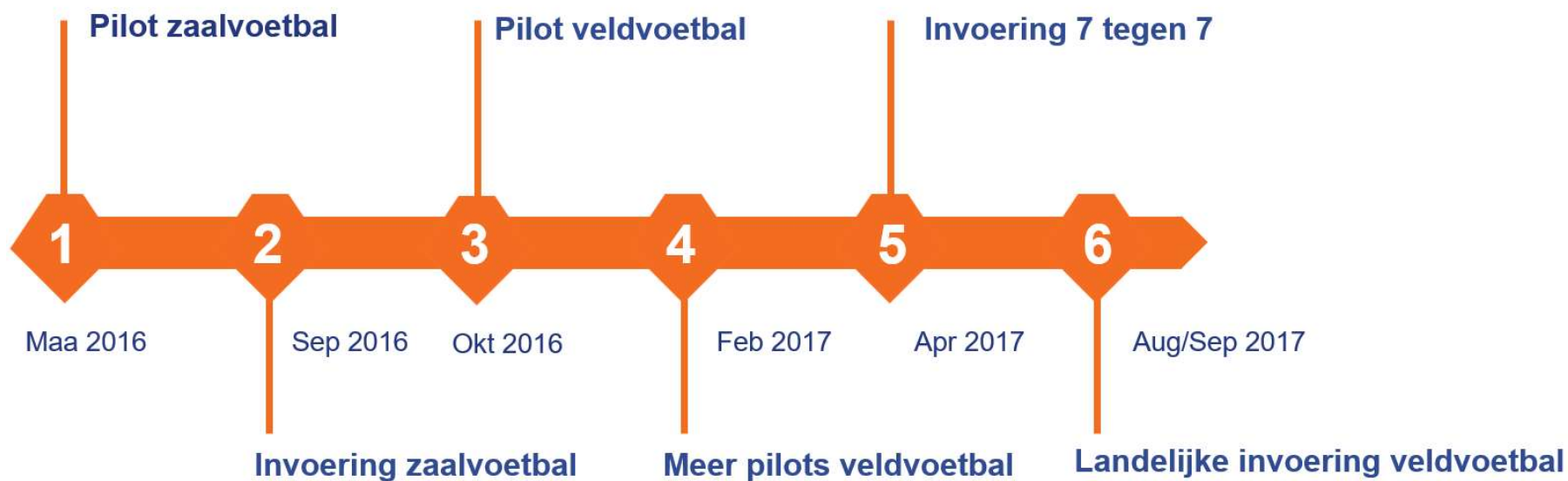
Wat verandert er niet?

Meer weten? Support



KNVB | ASSIST

MOBIEL DIGITAAL WEDSTRIJDFORMULIER WAT GING ER AAN VOORAF?





KNVB | ASSIST

MOBIEL DIGITAAL WEDSTRIJDFORMULIER DE VERANDERING: VAN DWF NAAR MDWF

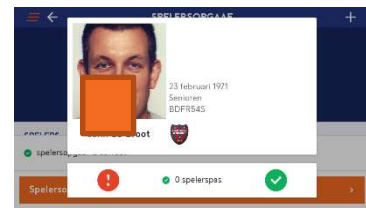
Wedstrijd	Team 1	Team 2	Datum	Status
1	Alfa, Nieuwveen (1)	Zandvoort	2019-10-19	W
2	Beta, Amst (1)	Wierden	2019-10-19	W
3	Beta, Amst (2)	Wierden	2019-10-19	W
4	Beta, Amst (3)	Wierden	2019-10-19	W
5	Beta, Amst (4)	Wierden	2019-10-19	W
6	Beta, Amst (5)	Wierden	2019-10-19	W
7	Beta, Amst (6)	Wierden	2019-10-19	W
8	Beta, Amst (7)	Wierden	2019-10-19	W
9	Beta, Amst (8)	Wierden	2019-10-19	W
10	Beta, Amst (9)	Wierden	2019-10-19	W
11	Beta, Amst (10)	Wierden	2019-10-19	W
12	Beta, Amst (11)	Wierden	2019-10-19	W
13	Beta, Amst (12)	Wierden	2019-10-19	W
14	Beta, Amst (13)	Wierden	2019-10-19	W
15	Beta, Amst (14)	Wierden	2019-10-19	W
16	Beta, Amst (15)	Wierden	2019-10-19	W
17	Beta, Amst (16)	Wierden	2019-10-19	W
18	Beta, Amst (17)	Wierden	2019-10-19	W
19	Beta, Amst (18)	Wierden	2019-10-19	W
20	Beta, Amst (19)	Wierden	2019-10-19	W
21	Beta, Amst (20)	Wierden	2019-10-19	W
22	Beta, Amst (21)	Wierden	2019-10-19	W
23	Beta, Amst (22)	Wierden	2019-10-19	W
24	Beta, Amst (23)	Wierden	2019-10-19	W
25	Beta, Amst (24)	Wierden	2019-10-19	W
26	Beta, Amst (25)	Wierden	2019-10-19	W
27	Beta, Amst (26)	Wierden	2019-10-19	W
28	Beta, Amst (27)	Wierden	2019-10-19	W
29	Beta, Amst (28)	Wierden	2019-10-19	W
30	Beta, Amst (29)	Wierden	2019-10-19	W
31	Beta, Amst (30)	Wierden	2019-10-19	W
32	Beta, Amst (31)	Wierden	2019-10-19	W
33	Beta, Amst (32)	Wierden	2019-10-19	W
34	Beta, Amst (33)	Wierden	2019-10-19	W
35	Beta, Amst (34)	Wierden	2019-10-19	W
36	Beta, Amst (35)	Wierden	2019-10-19	W
37	Beta, Amst (36)	Wierden	2019-10-19	W
38	Beta, Amst (37)	Wierden	2019-10-19	W
39	Beta, Amst (38)	Wierden	2019-10-19	W
40	Beta, Amst (39)	Wierden	2019-10-19	W
41	Beta, Amst (40)	Wierden	2019-10-19	W
42	Beta, Amst (41)	Wierden	2019-10-19	W
43	Beta, Amst (42)	Wierden	2019-10-19	W
44	Beta, Amst (43)	Wierden	2019-10-19	W
45	Beta, Amst (44)	Wierden	2019-10-19	W
46	Beta, Amst (45)	Wierden	2019-10-19	W
47	Beta, Amst (46)	Wierden	2019-10-19	W
48	Beta, Amst (47)	Wierden	2019-10-19	W
49	Beta, Amst (48)	Wierden	2019-10-19	W
50	Beta, Amst (49)	Wierden	2019-10-19	W
51	Beta, Amst (50)	Wierden	2019-10-19	W
52	Beta, Amst (51)	Wierden	2019-10-19	W
53	Beta, Amst (52)	Wierden	2019-10-19	W
54	Beta, Amst (53)	Wierden	2019-10-19	W
55	Beta, Amst (54)	Wierden	2019-10-19	W
56	Beta, Amst (55)	Wierden	2019-10-19	W
57	Beta, Amst (56)	Wierden	2019-10-19	W
58	Beta, Amst (57)	Wierden	2019-10-19	W
59	Beta, Amst (58)	Wierden	2019-10-19	W
60	Beta, Amst (59)	Wierden	2019-10-19	W
61	Beta, Amst (60)	Wierden	2019-10-19	W
62	Beta, Amst (61)	Wierden	2019-10-19	W
63	Beta, Amst (62)	Wierden	2019-10-19	W
64	Beta, Amst (63)	Wierden	2019-10-19	W
65	Beta, Amst (64)	Wierden	2019-10-19	W
66	Beta, Amst (65)	Wierden	2019-10-19	W
67	Beta, Amst (66)	Wierden	2019-10-19	W
68	Beta, Amst (67)	Wierden	2019-10-19	W
69	Beta, Amst (68)	Wierden	2019-10-19	W
70	Beta, Amst (69)	Wierden	2019-10-19	W
71	Beta, Amst (70)	Wierden	2019-10-19	W
72	Beta, Amst (71)	Wierden	2019-10-19	W
73	Beta, Amst (72)	Wierden	2019-10-19	W
74	Beta, Amst (73)	Wierden	2019-10-19	W
75	Beta, Amst (74)	Wierden	2019-10-19	W
76	Beta, Amst (75)	Wierden	2019-10-19	W
77	Beta, Amst (76)	Wierden	2019-10-19	W
78	Beta, Amst (77)	Wierden	2019-10-19	W
79	Beta, Amst (78)	Wierden	2019-10-19	W
80	Beta, Amst (79)	Wierden	2019-10-19	W
81	Beta, Amst (80)	Wierden	2019-10-19	W
82	Beta, Amst (81)	Wierden	2019-10-19	W
83	Beta, Amst (82)	Wierden	2019-10-19	W
84	Beta, Amst (83)	Wierden	2019-10-19	W
85	Beta, Amst (84)	Wierden	2019-10-19	W
86	Beta, Amst (85)	Wierden	2019-10-19	W
87	Beta, Amst (86)	Wierden	2019-10-19	W
88	Beta, Amst (87)	Wierden	2019-10-19	W
89	Beta, Amst (88)	Wierden	2019-10-19	W
90	Beta, Amst (89)	Wierden	2019-10-19	W
91	Beta, Amst (90)	Wierden	2019-10-19	W
92	Beta, Amst (91)	Wierden	2019-10-19	W
93	Beta, Amst (92)	Wierden	2019-10-19	W
94	Beta, Amst (93)	Wierden	2019-10-19	W
95	Beta, Amst (94)	Wierden	2019-10-19	W
96	Beta, Amst (95)	Wierden	2019-10-19	W
97	Beta, Amst (96)	Wierden	2019-10-19	W
98	Beta, Amst (97)	Wierden	2019-10-19	W
99	Beta, Amst (98)	Wierden	2019-10-19	W
100	Beta, Amst (99)	Wierden	2019-10-19	W
101	Beta, Amst (100)	Wierden	2019-10-19	W



Wedstrijdzaken app



- Alle DWF over op mDWF
- DWF (Sportlink Club) kan niet meer gebruikt worden
- Nog niet O8 t/m O11





KNVB | ASSIST

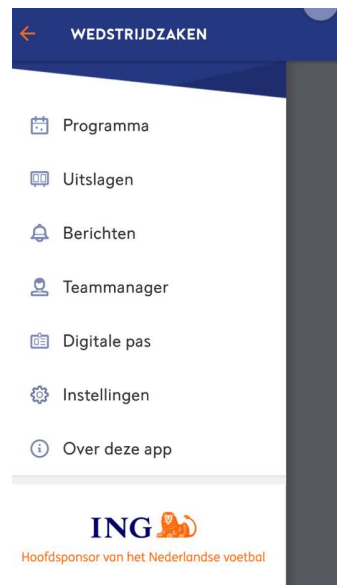
MOBIEL DIGITAAL WEDSTRIJDFORMULIER WAT BETEKEN DAT? VOORDELEN!

- Veel **minder werk en gedoe** rondom het aanvragen en gebruiken van *spelerspassen (idem trainerspassen)*;
- Alle betrokkenen kunnen het formulier **zelfstandig** invullen zonder afhankelijk te zijn van een beschikbare computer op het wedstrijdsecretariaat;
- **Vereenvoudiging** van het invullen van het formulier. Geen goedkeuring achteraf door aanvoerders, maar bezwaaroptie;
- **Persoonlijk programma-** en uitslagenoverzicht in de app voor de teamleden maar ook voor de scheidsrechters;
- Minder gebruikers in Sportlink Club en dus minder gebruikersbeheer;
- Vereniging hoeft **niet meer te investeren** in *computers* (incl. beheer en beveiliging) maar kan meeliften op het consumentengedrag dat “iedereen” een mobiel device (smartphone, tablet) heeft;
- App gebruik leidt tot blijvend **betere kwaliteit van de gegevens** van de leden;
- **Sneller speelgerechtigd** voor je nieuwe vereniging.



KNVB | ASSIST

MOBIEL DIGITAAL WEDSTRIJDFORMULIER WEDSTRIJDZAKEN APP



- App voor Ios en Android smartphones/tablets. Beschikbaar in Appstore en Playstore en Geen Windows-versie;
- App voor leden, direct betrokken bij een wedstrijd: spelers/aanvoerders, teamleiders/-managers, bonds- en clubofficials (scheidsrechter, assistent-scheidsrechter) en de wedstrijdsecretaris; Niet-leden kunnen niet inloggen.
- Registreren met je bij de KNVB/vereniging vastgelegde e-mailadres.



KNVB | ASSIST

MOBIEL DIGITAAL WEDSTRIJDFORMULIER WEDSTRIJDZAKEN APP


- De gebruiker wordt geholpen met notificaties/berichten, statusmeldingen en invoerhulp/controles;
- De app ondersteunt vrijwel alle mogelijke “normale” afwijkingen van het proces. Er is altijd een oplossing in het geval van:
 - *Normale aanvoerder of leider niet aanwezig*
 - *Speler te laat*
 - *Speler toch in basis*
 - *Scheidsrechter komt niet opdagen*
 - *Geen (werkende) mobiel scheidsrechter (geen mobiel, geen internet, geen app, geen account)*
 - *Speler of andere aanwezige gaat wedstrijd fluiten*
 - *Verkeerde uitslag ingevuld*
 - *Geen foto op digitale spelerspas*





KNVB | ASSIST

MOBIEL DIGITAAL WEDSTRIJDFORMULIER DIGITALE SPELERSPAS

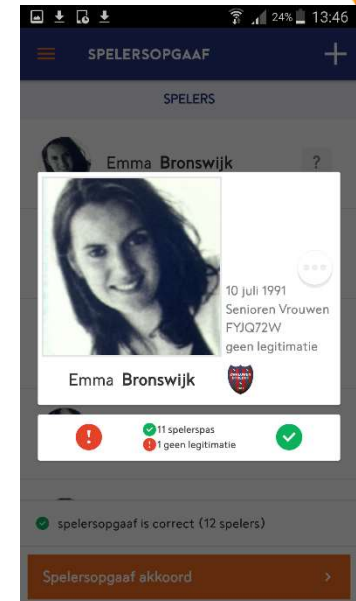




KNVB | ASSIST

MOBIEL DIGITAAL WEDSTRIJDFORMULIER DIGITALE SPELERSPAS

- **Geen vervaldatum: speler/club verantwoordelijk** voor goed lijkende foto en tijdig actualiseren;
- **Geen fotoformulieren** meer;
- Indien geen foto (of identiteit niet vast stellen); **spelen met geldige, officiële ID mag** (paspoort, rijbewijs, identiteitskaart en een vreemdelingendocument);
- Digitale spelerspas bevat de **pasfoto** die in **Sportlink Club** staat bij persoonsgegevens;
- Begin juni: **alle spelerspasfoto's (spelerspasdrukkerij) worden ingeladen**;
- 1 juli – 1 november: **foto update periode**. Alleen in die periode om misbruik te voorkomen;
- En er komt een optie om **zelf** via de app de foto te **uploaden**;
- Sinds 4 maart geen nieuwe spelerspassen meer nodig. Een officieel ID volstaat.





KNVB | ASSIST

MOBIEL DIGITAAL WEDSTRIJDFORMULIER INVULLEN MDWF WIE MAG/MOET/KAN WAT?

Thuis team	Spelers- opgaaf	Officials- opgaaf	Controle spelers- opgaaf + passen	Invullen wedstrijd- verloop	Vastleggen wedstrijd
Uit team	Spelers- opgaaf	Officials- opgaaf			
Official	Spelers- opgaaf				



KNVB | ASSIST

MOBIEL DIGITAAL WEDSTRIJDFORMULIER INVULLEN MDWF WIE MAG/MOET/KAN WAT?

Thuissteam en Uitteam

bondsteamleden (spelers, stafleden) kunnen vanaf 7 dagen voor de wedstrijd de spelersopgaaf muteren

Na “aanvoerder akkoord” kan team niet meer aangepast worden.

Officials invoeren/wijzigen kan alleen op de wedstrijddag. Thuissteam kan scheidsrechter muteren, uitteam niet.

Official/scheidsrechter

Op de wedstrijddag kan hij digitale passen controleren, wedstrijdverloop invullen en vastleggen. Ook kan hij de wedstrijd op de wedstrijddag afgelasten. Indien nodig kan hij de spelersopgaaf wijzigen.

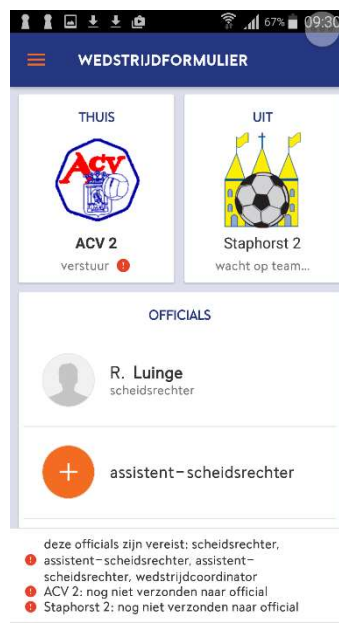
Wedstrijdsecretaris mDWF

Kan alles m.b.t. thuiswedstrijden. Heeft dezelfde mogelijkheden als het Thuis- en uitteam en de scheidsrechter **op de wedstrijddag**. Kan ook een dag van tevoren afgelasten. Ziet alleen thuisprogramma!

Planning vóór de wedstrijddag: VIA SPORTLINK CLUB/wedstrijdprogramma



MOBIEL DIGITAAL WEDSTRIJDFORMULIER TEAMLEDEN: LEIDER/SPELER

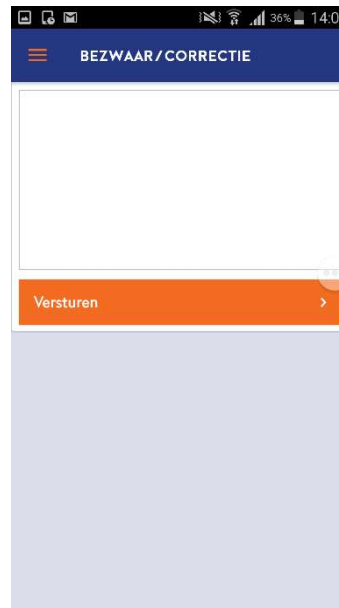
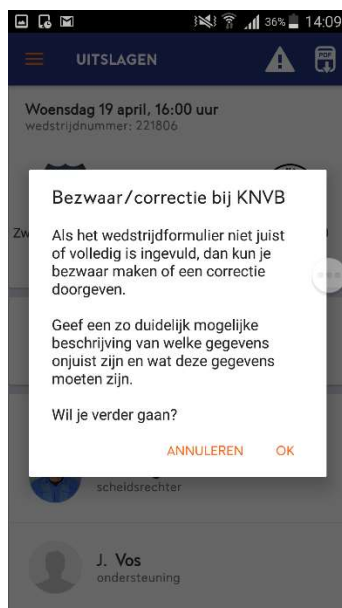
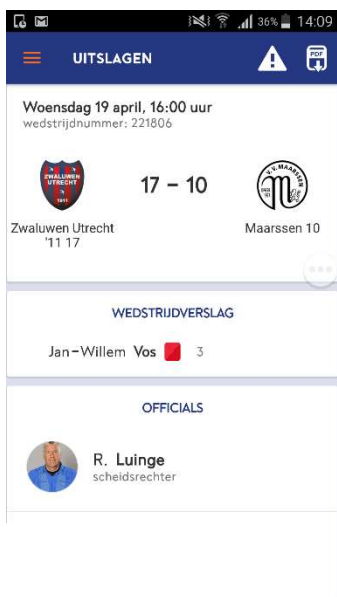


- Persoonlijk programma, dus de wedstrijden eigen team;
- Statusmeldingen en invoerhulp;
- Na “aanvoerder akkoord” kan je niet meer wijzigen;
- Je kan zelf scheids- en eigen grensrechter invullen/aanpassen;
- Na afloop geen goedkeuring, maar bezwaar-optie;
- Als **Teammanager** extra opties teambeheer;
- Zorg dat meer teamleden de app hebben (fallback).



KNVB | ASSIST

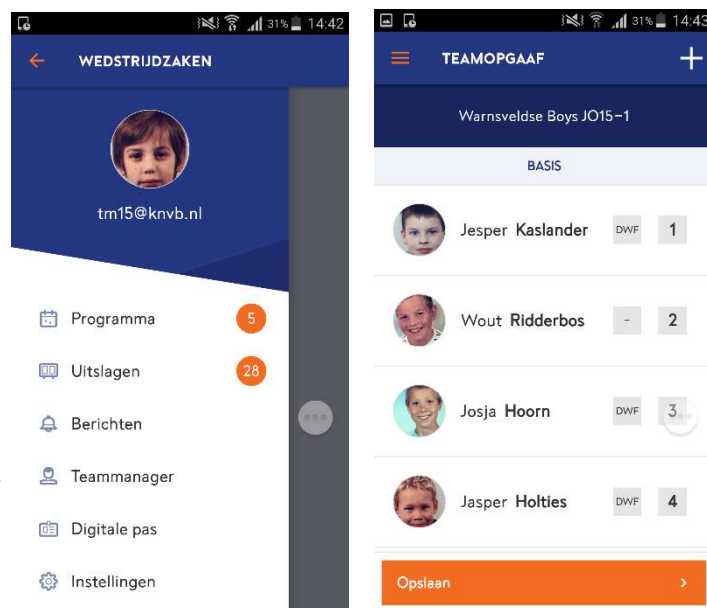
MOBIEL DIGITAAL WEDSTRIJDFORMULIER TEAMLEDEN: BEZWAAROPTIE EN PDF





KNVB | ASSIST

MOBIEL DIGITAAL WEDSTRIJDFORMULIER TEAMLEDEN: TEAMMANAGER



TIP

Zet je vaste stafleden in het bondsteam: de **teammanager**, de **assistent-grensrechter** en de **trainer/coach**. Dan staan ze wekelijks standaard op het wedstrijdformulier



MOBIEL DIGITAAL WEDSTRIJDFORMULIER SCHEIDSRECHTERS



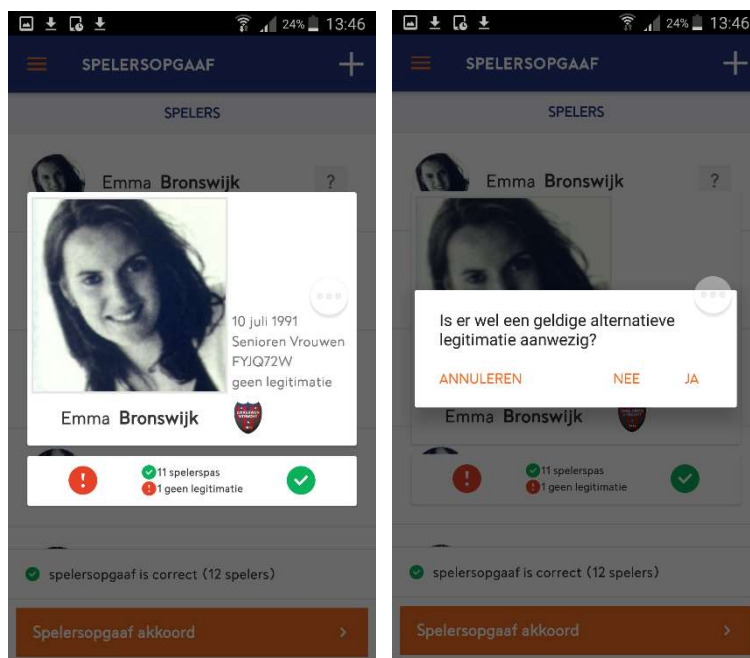
- Controleert op de door hem/haar bepaalde plek de digitale spelerspassen na afstemming met de teams;
- Indien geen (herkenbare) foto: spelen met geldige ID mag;
- Kan opstelling aanpassen als dat nodig is (last minute);
- Invullen wedstrijdverloop op het moment en plek die hij/zij bepaalt;
- Indien geen (geschikte) smartphone: thuisclub verantwoordelijk om te faciliteren. Zorg wel voor een account (registratie via Sportlink);
- Correctie mogelijkheid ook voor scheidsrechters.





KNVB | ASSIST

MOBIEL DIGITAAL WEDSTRIJDFORMULIER SCHEIDSRECHTERS: DIGITALE PASSENCONTROLE



Evt. speler toevoegen



Goedkeuren op basis van ID

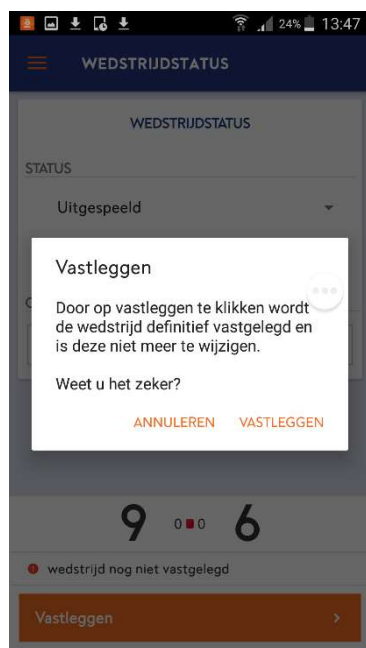


Status akkoord na goedkeuring



KNVB | ASSIST

MOBIEL DIGITAAL WEDSTRIJDFORMULIER SCHEIDSRECHTERS: VASTLEGGEN + CORRECTIE-OPTIE



PDF





KNVB | ASSIST

MOBIEL DIGITAAL WEDSTRIJDFORMULIER STAPPENPLAN VOORBEREIDING



- ✓ EMAILADRESSEN SPELERS
- ✓ DIGITALE FOTO'S
- ✓ BONDSTEAMINDELING
- ✓ IEDEREEN OP DE HOOGTE



MOBIEL DIGITAAL WEDSTRIJDFORMULIER STAPPENPLAN VOORBEREIDING



- 1 Voeg spelers en stafleden toe aan bondsteams

Spelers en stafleden in het bondsteam met de indicatie op wedstrijdformulier worden standaard in elke spelersopgaaf van een wedstrijdformulier van dat team opgenomen.

BELANGRIJK

Als je een persoon in de rol van teammanager aan het bondsteam toevoegt, dan kan deze persoon het team via de Wedstrijdzaken app beheren. Als je een vaste aanvoerder hebt, dan is het raadzaam om de aanvoerder in de rol van teammanager en speler aan het bondsteam toe te voegen.



Deze stap is bekend en niet nieuw

TIP

Zet je vaste stafleden in het bondsteam: de **teammanager**, de **assistent-grensrechter** en de **trainer/coach**. Dan staan ze wekelijks standaard op het wedstrijdformulier.



MOBIEL DIGITAAL WEDSTRIJDFORMULIER STAPPENPLAN VOORBEREIDING



- 2 Benoem één of meer leden van je vereniging als wedstrijdsecretaris mDWF.

Deze personen kunnen assisteren bij de invoer van wedstrijdformulieren via de Wedstrijdzaken app. Wedstrijdsecretaris mDWF is een verenigingsfunctie, die op dezelfde manier kan worden toegevoegd als bijvoorbeeld de voorzitter.

Om onderscheid te maken in veld- en zaalvoetbal kan je ook de functies van “wedstrijdsecretaris mDWF veld” of “wedstrijdsecretaris mDWF zaal” toekennen



KNVB | ASSIST

MOBIEL DIGITAAL WEDSTRIJDFORMULIER STAPPENPLAN VOORBEREIDING



- 3 Registreer voor alle personen/teamleden/clubscheidsrechters het juiste e-mailadres

Alleen met dit juiste e-mailadres kunnen de desbetreffende personen gebruik maken van de Wedstrijdzaken app.



MOBIEL DIGITAAL WEDSTRIJDFORMULIER STAPPENPLAN VOORBEREIDING



- 4 Registreer bij alle spelers een goed lijkende foto

Bij spelers waar reeds een foto geregistreerd is, kan de spelerspasfoto vanaf 1 juli tot en met 31 oktober worden aangepast. In urgente gevallen kunnen buiten deze periode de foto's via de KNVB gewijzigd worden. Bij spelers zonder foto kan altijd een foto toegevoegd worden. Deze foto wordt gebruikt in de spelerspascontrole op het wedstrijdformulier.



De KNVB gaat voor verenigingen alle bestaande spelerspasfoto's inladen begin juni 2017



MOBIEL DIGITAAL WEDSTRIJDFORMULIER STAPPENPLAN VOORBEREIDING



- 5 Stel vast welk privacyniveau je voor de leden van jouw vereniging wilt hanteren.



Het standaard privacyniveau voor KNVB leden is ingesteld op privé. Dit betekent dat de gegevens uitsluitend worden gebruikt als ze benodigd zijn in een proces, zoals het wedstrijdformulier. Leden die de Wedstrijdzaken app in gebruik hebben kunnen hun eigen privacyniveau bepalen.

- 6 Stel vast of je de lidgegevens door je eigen leden wilt laten beheren.

Een vereniging kan instellen dat leden via de Wedstrijdzaken app hun eigen contactgegevens mogen beheren en actueel houden. De vereniging wordt van elke wijziging op de hoogte gebracht via de notificaties.



MOBIEL DIGITAAL WEDSTRIJDFORMULIER STAPPENPLAN VOORBEREIDING



- 7 Informeer alle leden van je vereniging over de Wedstrijdzaken app.

Als alle spelers/teamleden/clubscheidsrechters de Wedstrijdzaken app in gebruik hebben genomen, dan zal het invullen van het wedstrijdformulier vanaf seizoen 2017/18 zonder problemen kunnen verlopen. Zorg ervoor dat al deze betrokkenen op de hoogte zijn van de komst van de Wedstrijdzaken app en de mogelijkheden van de app. Verspreid de beschikbare handleidingen en informatie binnen je vereniging.



***In Sportlink Club:
Overzicht accounts***



KNVB | ASSIST

MOBIEL DIGITAAL WEDSTRIJDFORMULIER **WAT VERANDERT ER WEL, WAT VERANDERT ER NIET?**

De verandering samengevat:

- Mobiel werken en digitale spelerspas;
- Geen goedkeuring achteraf;
- Spelen zonder foto, maar met ID, mag.

Wat verandert er niet?

- Bondsteamindelingen maken;
- O8-011 voorlopig geen wijzigingen m.b.t. invoer uitslagen;
- Leeftijdsgrens digitale spelerspas;
- Niet verplicht in te vullen assistent-scheidsrechter bij jeugd categorie B;
- Invullen vragenlijst bij rode kaart;
- Verantwoordelijkheden voor spelersopgaaf (teams), uitvoeren controle (scheids) en vastleggen (scheids);
- Speelgerechtigdheid, eigen verantwoordelijkheid;
- E-mails met Wedstrijdwijzigingen.



KNVB | ASSIST

MOBIEL DIGITAAL WEDSTRIJDFORMULIER MEER WETEN?

nee Competities **Assist** Thema's Campus Over ons



MOBIEL DIGITAAL
WEDSTRIJDFORMULIER
VELDVOETBAL

KNVB | ASSIST

Kennisplatform voor amateurclubs

www.knvb.nl/mdwf

sport.link

SUPPORT CENTER

Raadpleeg het online Support Center van Sportlink voor uitleg over de Wedstrijdzaken-app en handleidingen. Ook kun je vanuit het Support Center een melding met jouw vraag indienen in het online helpdesksysteem.

sport.link

SPORTLINK CLUB

Voor vragen over het gebruik van Sportlink Club en de KNVB Wedstrijdzaken app kun je contact opnemen met Sportlink Services. Bereikbaar tussen 8:00 uur en 17:00 uur.

 088 - 7700500

www.sportlink.nl/support



KNVB | ASSIST

SUCCES MET DE VOORBEREIDINGEN





KNVB | ASSIST



538


Coca-Cola



ING 



KNVB | ASSIST



*meer
tijd voor
sport*

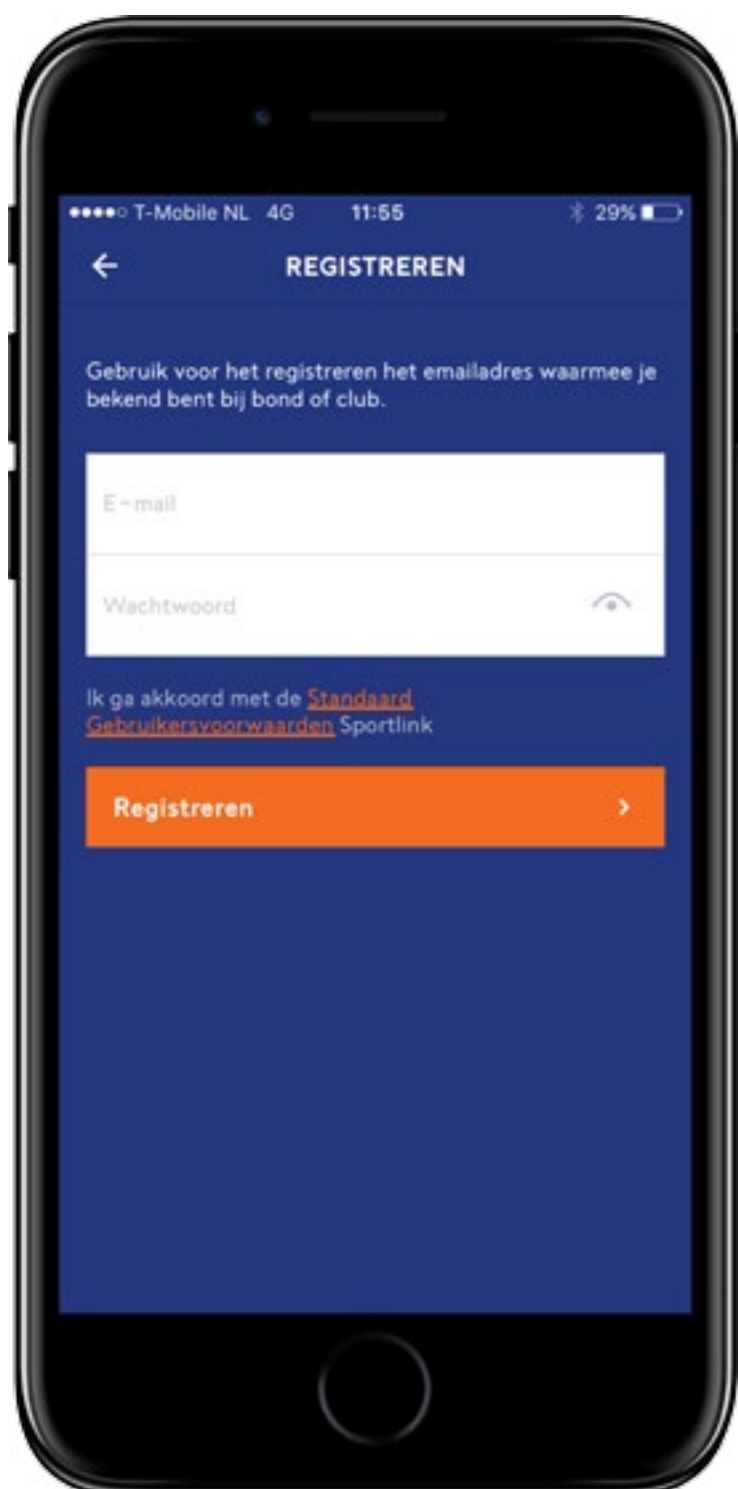


sport.link

Wedstrijdzaken app

Handleiding officials

Deze handleiding is bedoeld om bonds- en club-scheidsrechters te helpen bij het gebruik van het digitaal wedstrijdformulier en het controleren van de digitale spelerspassen in de Wedstrijdzaken app. In deze handleiding vind je alle handelingen terug die je als scheidsrechter bij elke wedstrijd uitvoert bij het invullen van het wedstrijdformulier. Bovendien wordt een aantal bijzondere situaties beschreven waar je als scheidsrechter mee te maken kan krijgen.



Hoe neem ik de app in gebruik?

- 1 Downloaden
- 2 Registreren
- 3 Activeren
- 4 Inloggen & koppelen

BELANGRIJK

Gebruik het e-mailadres dat bekend is bij je vereniging en/of de KNVB.

[Meer over registreren](#)

[Meer over koppelen](#)

Waar staan mijn wedstrijden?

- 5 Open je programma
- 6 Kies de wedstrijd waarbij je als scheidsrechter bent aangesteld

[Meer informatie](#)

BELANGRIJK

Als de wedstrijd er niet staat, kan een teamlid van het thuis team (of de wedstrijdsecretaris) jou als scheidsrechter toevoegen.



TIP

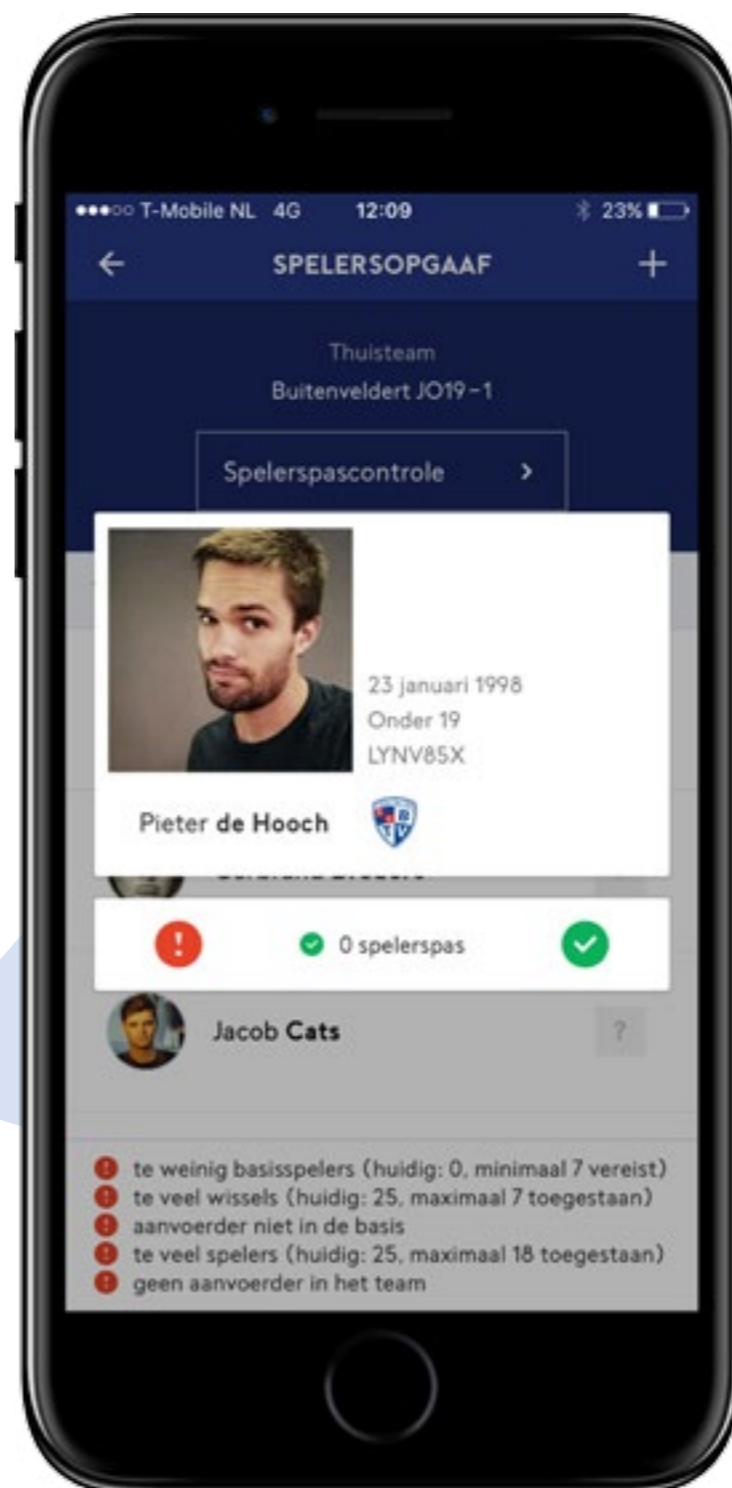
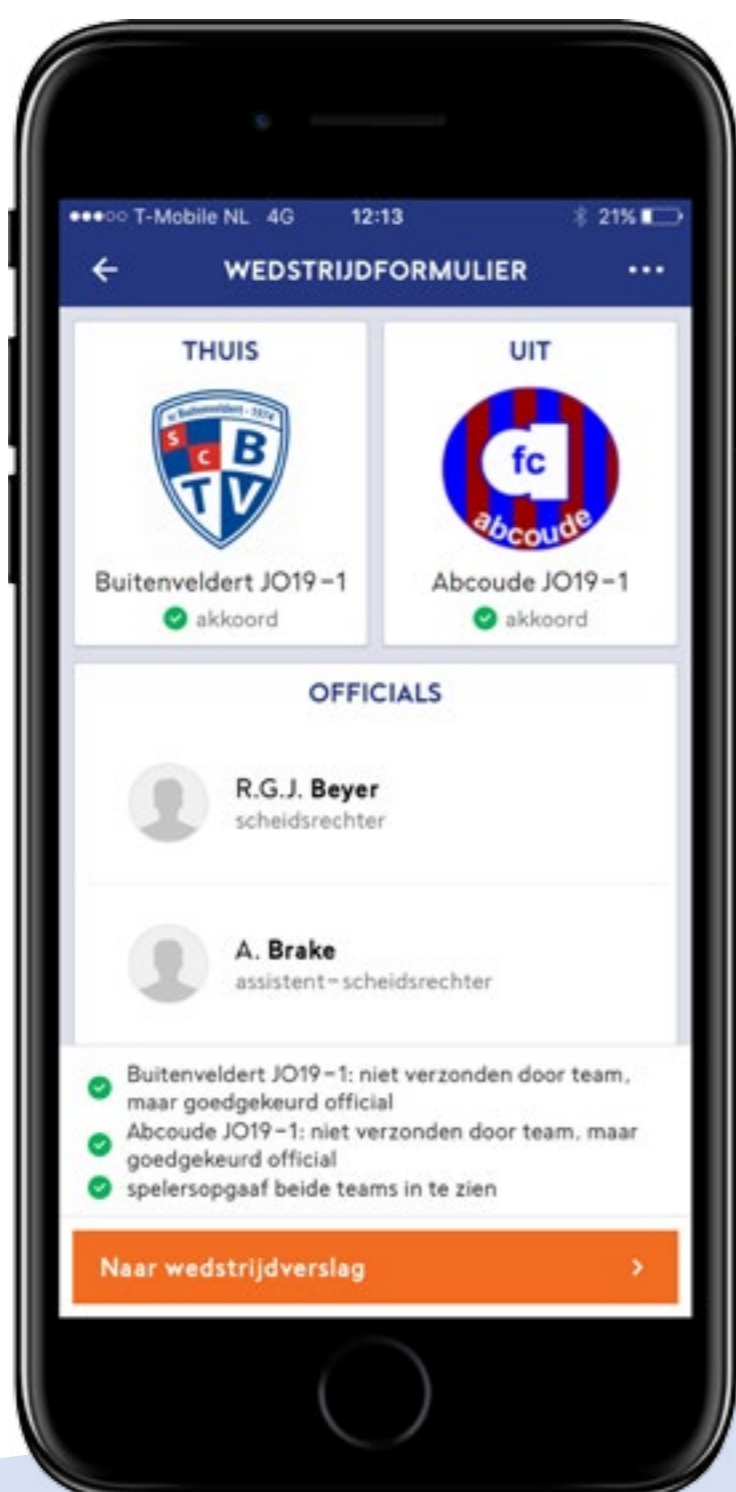
Je kunt van wijzigingen in je programma en in het wedstrijdformulier bericht ontvangen via notificaties.

Wat moet ik doen voor de wedstrijd?

7 Controleer de spelersopgaaf van beide teams

Teams die gecontroleerd kunnen worden staan op **controleer**. Na controle door de official staat het team op **akkoord**.

Meer informatie



Twijfel of geen foto?

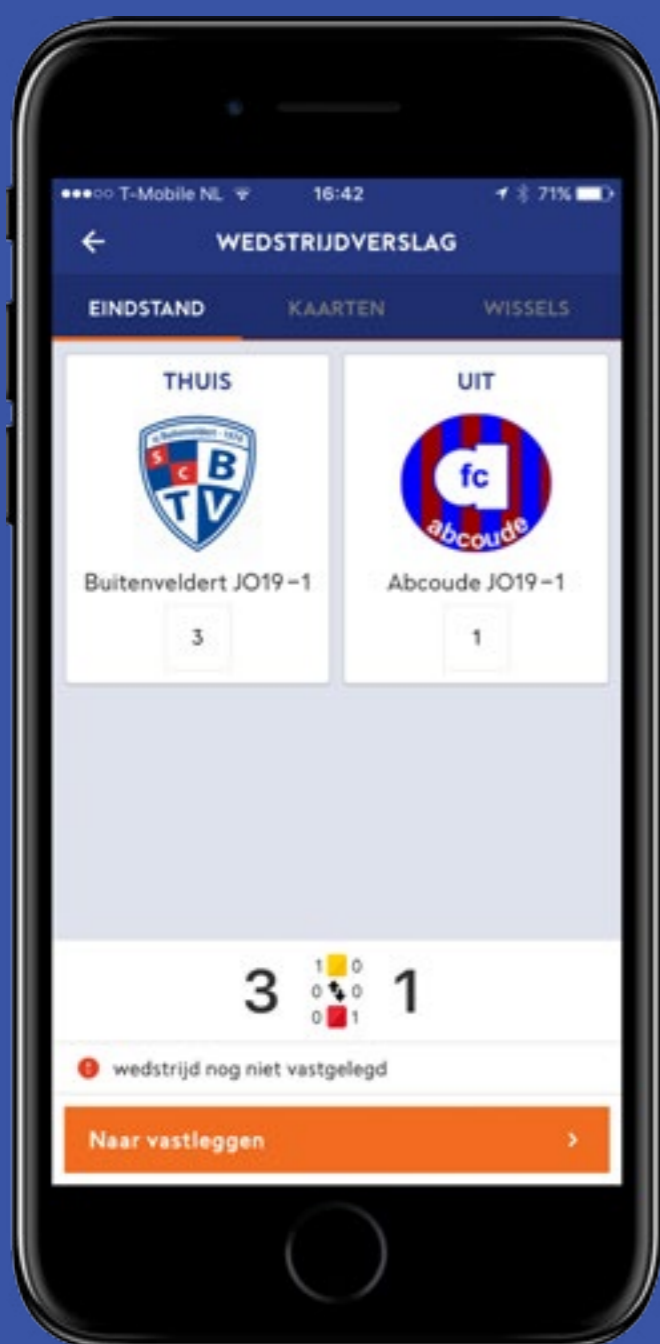
Indien je de identiteit niet vast kan stellen (geen foto of onduidelijke foto), vraag je om een alternatieve legitimatie. Kan die (paspoort, rijbewijs, ID-kaart of vreemdelingendocument) worden getoond, dan keur je de speler alsnog goed.

BELANGRIJK


Bepaal de plek en het moment waar jij de controle doet. Dat kan in of bij de kleedkamer of in of bij het veld. Stem dit tijdig af met de aanvoerders/teammanagers, zodat zij tijdig de spelersopgaaf hebben ingevoerd en zich op de juiste plek melden voor de controle.

Wat moet ik doen na de wedstrijd?


8 Vul eindstand in



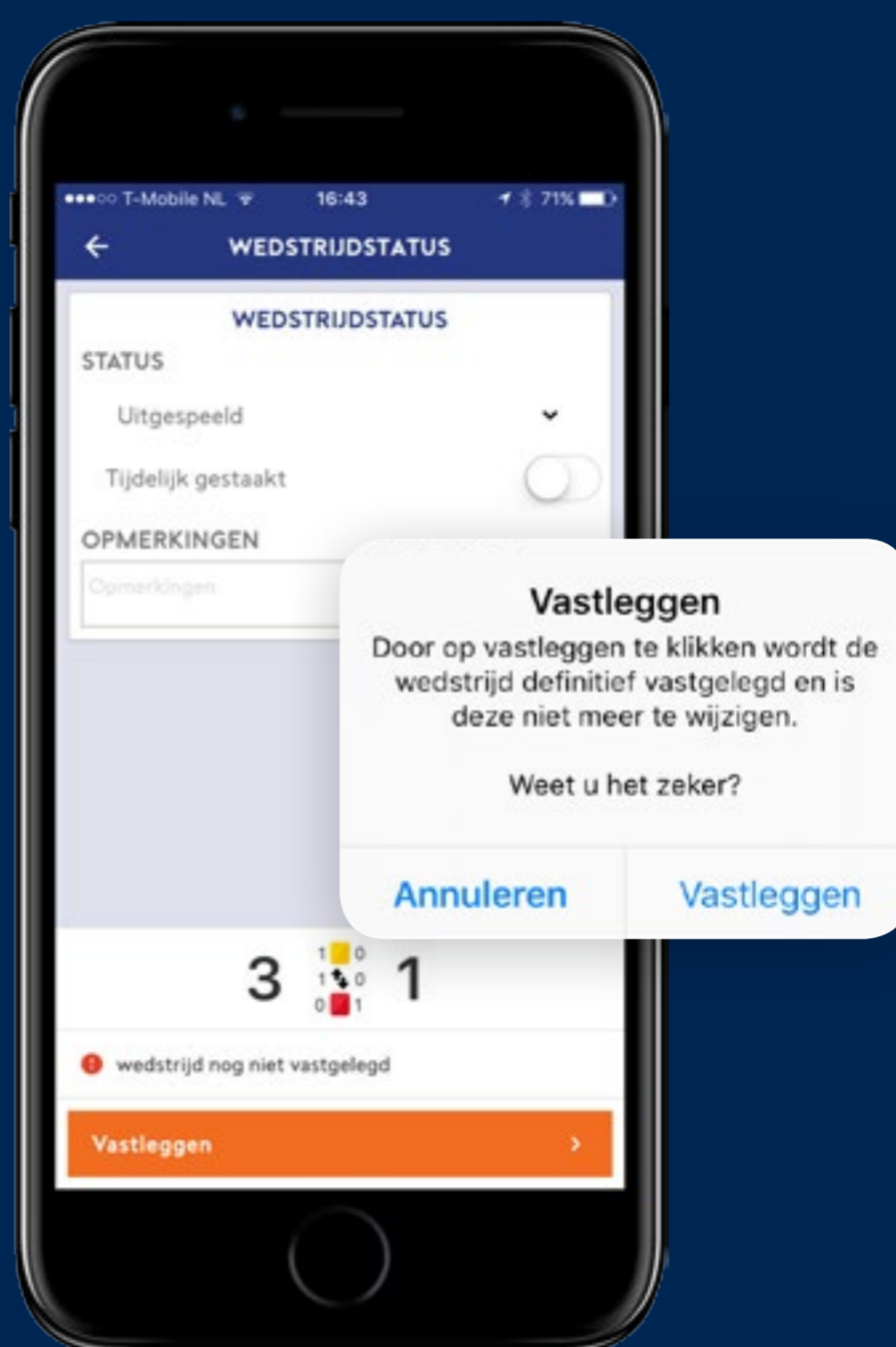
9 Vul kaarten in



10 Vul wissels in



11 Vastleggen



Bijzondere **situaties**

1. Het aanmaken van je account is mislukt, wat moet ik doen?

Je hebt je geregistreerd met een e-mailadres dat niet bekend is bij je vereniging en/of de KNVB. In het Officialportal (voor bondsscheidsrechters) en/of Sportlink Club kun je het e-mailadres inzien en/of (laten) wijzigen.

2. Je hebt geen telefoon bij je, je hebt geen bereik of geschikte telefoon, de app op je telefoon kan niet gebruikt worden

Het thuisspelende team is verantwoordelijk om jou te faciliteren bij de invoer van het mobiele wedstrijdformulier. De wedstrijdsecretaris mDWF van de vereniging of een lid van het thuisspelende team kan je helpen door een toestel (telefoon of tablet) aan je beschikbaar te stellen waarop je met je eigen account kunt inloggen om het mobiele wedstrijdformulier vast te leggen.

3. Een team wil een speler alsnog mee laten doen, terwijl de spelersopgaaf reeds is ingevuld door het team.

Dat mag. Alleen jij kunt (als scheidsrechter) de speler toevoegen aan de spelersopgaaf van het team. Het team kan dat niet meer zelf doen. Ook kan de wedstrijdsecretaris van de ontvangende vereniging het wedstrijdformulier nog aanpassen.

4. Je hebt een fout gemaakt tijdens het invullen van het formulier

Je kunt via de uitslag van de wedstrijd bezwaar/correctie indienen tegen het ingevulde wedstrijdformulier. Dit bezwaar/deze correctie wordt door de afdeling Competitiezaken van de KNVB afgehandeld.

[Meer informatie](#)

5. Wanneer en waar leg ik een wedstrijd vast?

Je kunt de wedstrijd vastleggen op het moment dat jij dat wilt. Dat kan in het bijzijn van beide teams direct na de wedstrijd, maar dat kan ook na afloop van de wedstrijd in de kleedkamer of thuis. Het advies is wel om het zo snel mogelijk na de wedstrijd te doen.

6. Er is een algehele storing. Het is niet mogelijk om het mDWF in te vullen. Wat moet ik doen?

De wedstrijd moet gewoon doorgaan. Als het een wedstrijd in de A-categorie is, moeten de spelersopgaven, kaarten en uitslag genoteerd te worden. Als het een wedstrijd in de B-categorie is, moeten de kaarten en de uitslag genoteerd worden. Probeer de app iets later op de dag nog een keer. Werkt de app dan nog steeds niet, kun je de genoteerde informatie opsturen aan de KNVB afdeling Competitiezaken, die de informatie zal verwerken.

KNVB assist

Ga naar knvb.nl/mdwf

Sportlink online

Ga naar sportlink.nl/mdwf


Sportlink twitter

[@Sportlink_NL](https://twitter.com/Sportlink_NL)

Wie kan mij helpen?



KNVB | ASSIST



*meer
tijd voor
sport*

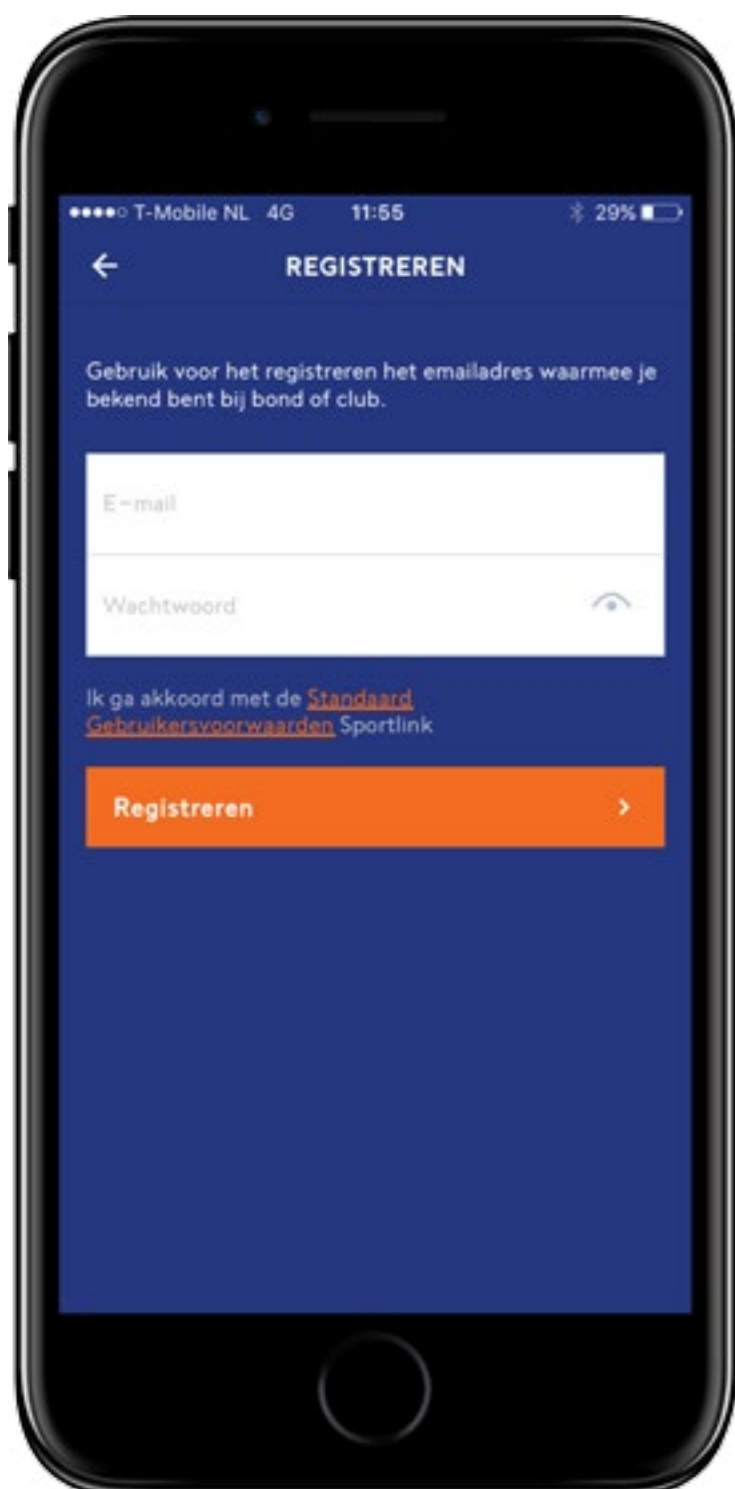


sport.link

Wedstrijdzaken app

Handleiding teamleden

Deze handleiding is voor teamleden (spelers en stafleden) die het wedstrijdformulier gaan invullen met de Wedstrijdzaken app. Elk teamlid heeft de mogelijkheid om voor de wedstrijd de Spelersopgaaf in te dienen en om wedstrijdofficials in te vullen. Ook wordt een aantal bijzondere situaties beschreven waar je als teamlid mee te maken kan krijgen.



Hoe neem ik de app in gebruik?

- 1 Downloaden
- 2 Registreren
- 3 Activeren
- 4 Inloggen & koppelen

BELANGRIJK

Gebruik het e-mailadres dat bekend is bij je vereniging.

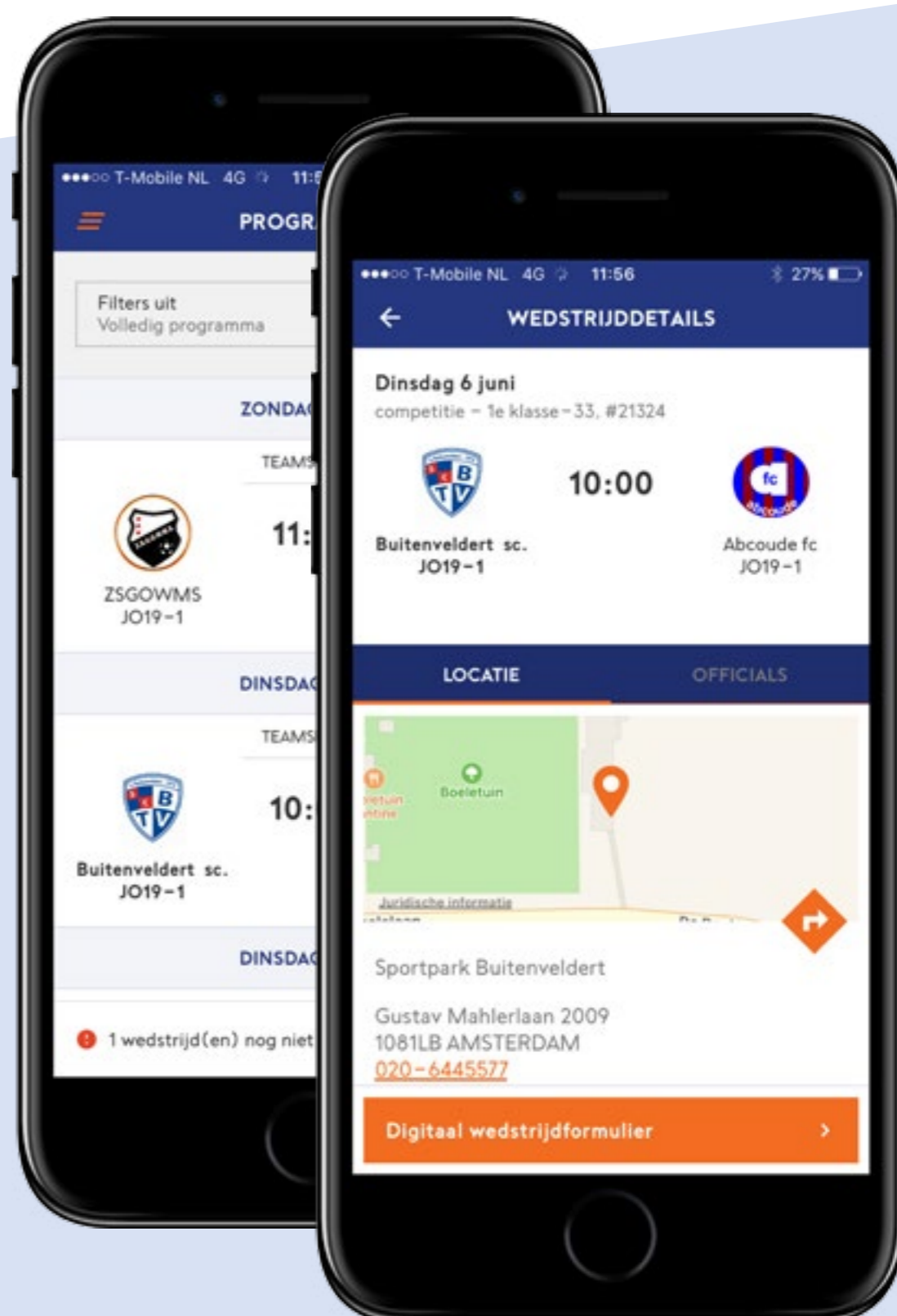
Meer over registreren

Meer over koppelen

Waar staan mijn wedstrijden?

- 5 Open je programma
- 6 Kies de wedstrijd van jouw team

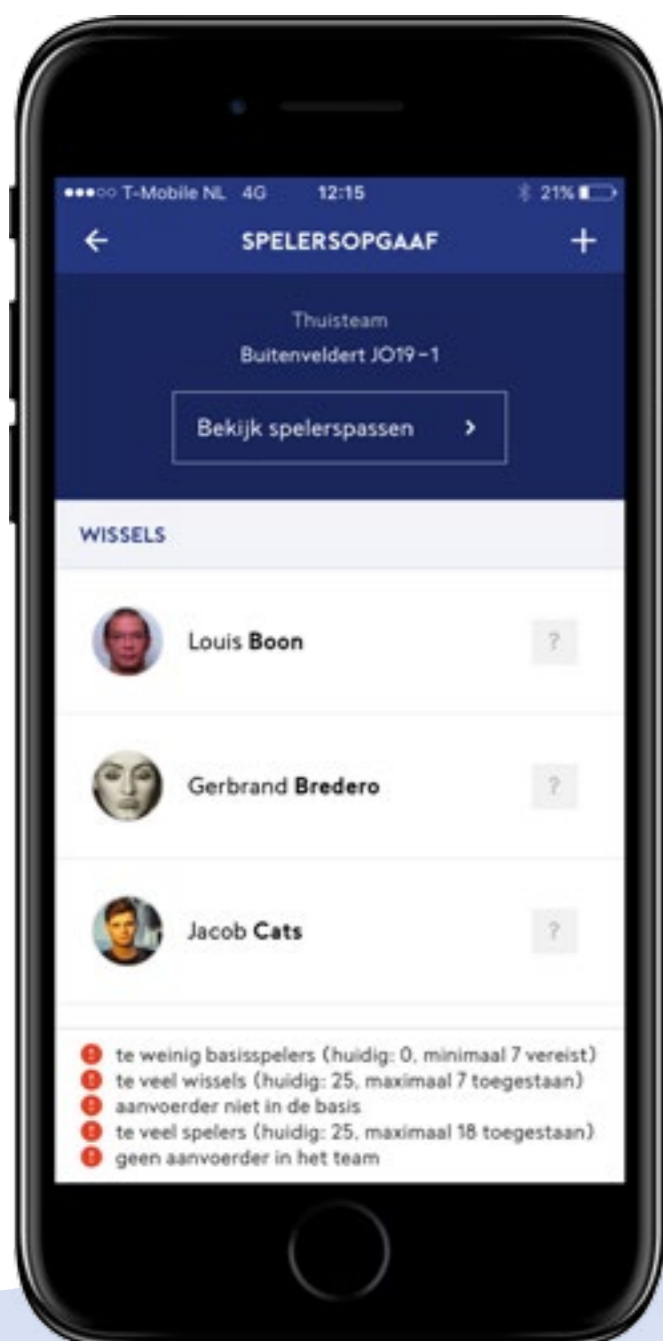
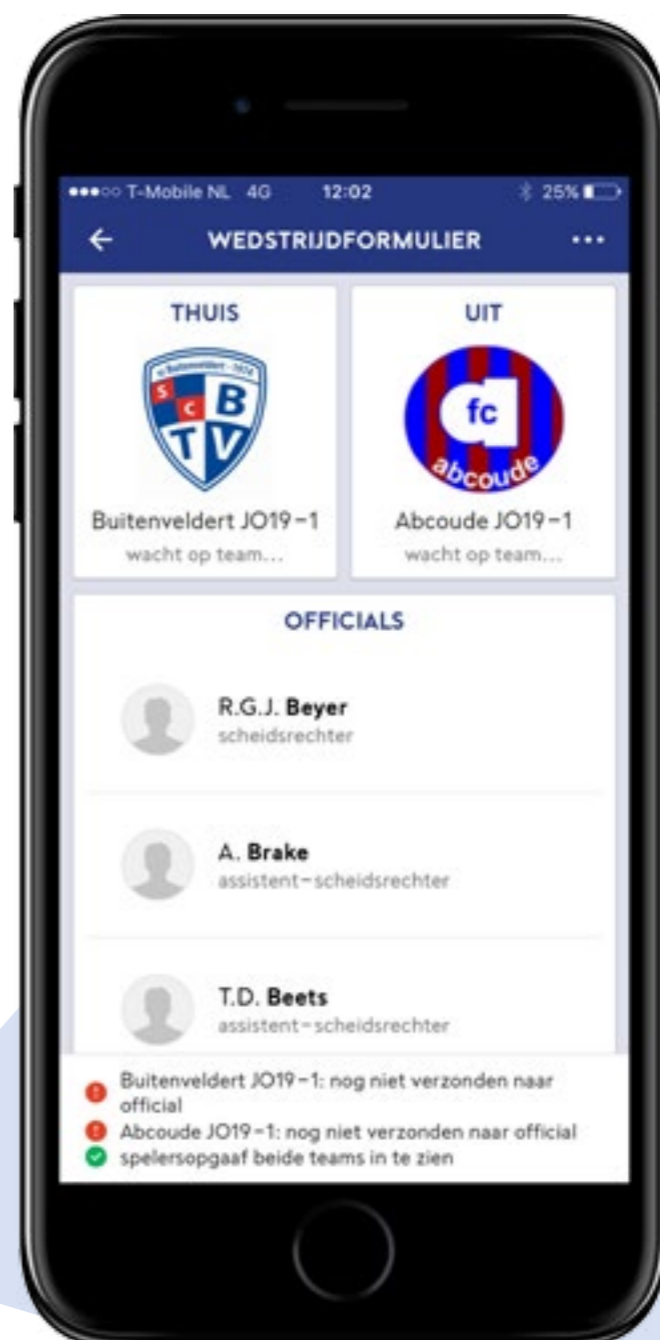
Meer informatie



Wat moet ik doen voor de wedstrijd?

- 7 Vul de spelersopgaaf van jouw team in en geef akkoord

Alle teamleden (aanvoerder, spelers, stafleden) kunnen het wedstrijdformulier invullen en accorderen. Het akkoord wordt altijd namens de aanvoerder van het team geregistreerd.



Teams die nog niet akkoord zijn staan op *wacht op team*. Na akkoord wijzigt de status naar *wacht op official*. Na controle door de scheidsrechter staat het team op *akkoord*. Je kunt daarvan bericht ontvangen.

Belangrijk

Werk mee aan de spelerspascontrole op het moment en de plek die de scheidsrechter heeft bepaald. Dat kan zijn op of bij het veld of in of bij de kleedkamer.

Meer informatie

Tip

Je kunt van wijzigingen in je programma en in het wedstrijdformulier bericht ontvangen via notificaties.

Meer informatie



Wat moet ik doen als niet alle officials zijn aangesteld?

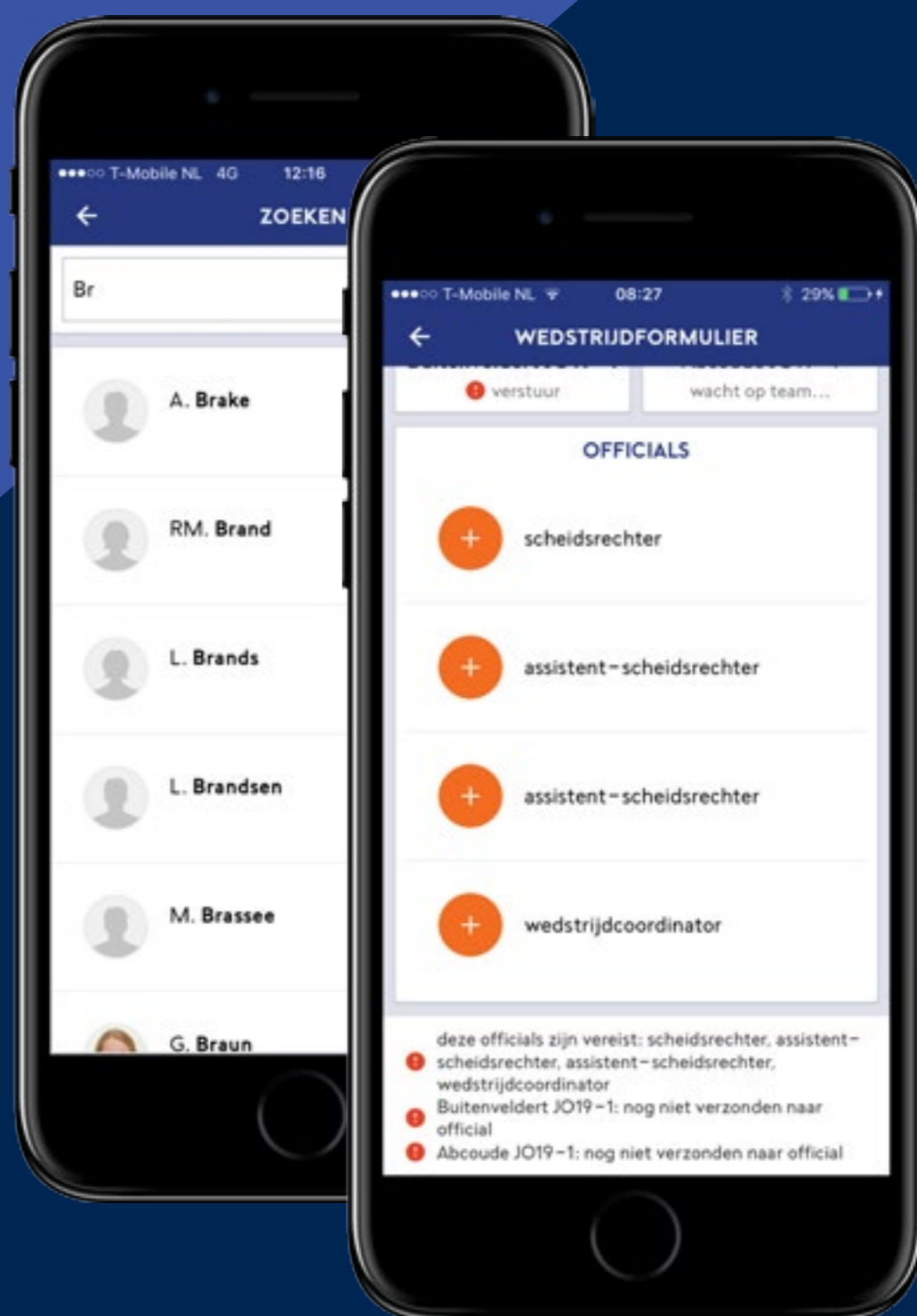
- 8 Voeg één of meer officials toe aan de wedstrijd

Belangrijk

Niet bij alle wedstrijden is een bonds-official aangesteld. Bij wedstrijden zonder bondsofficial is de thuisvereniging verantwoordelijk voor het aanstellen van de scheidsrechter. Na het aanstellen van de scheidsrechter heeft deze persoon de wedstrijd in zijn persoonlijke programma.

Belangrijk

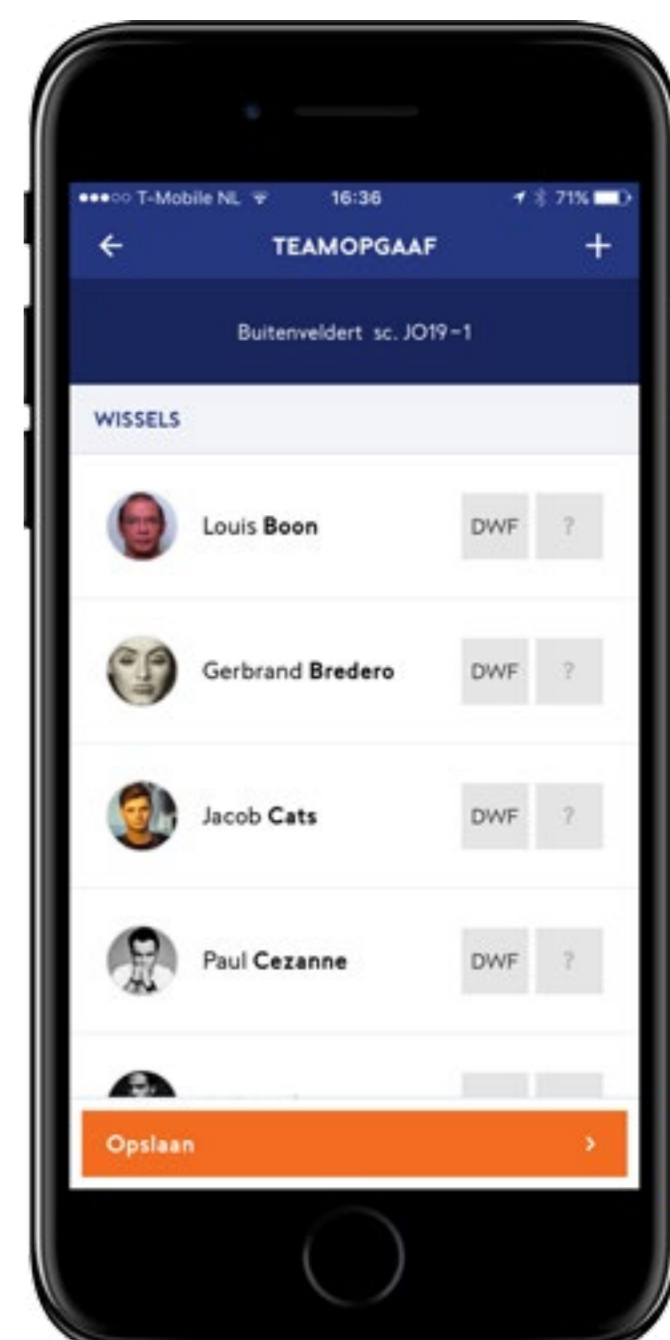
Het thuisteam is verantwoordelijk voor het invullen van de wedstrijdcoördinator. Zowel thuis- als uitteam zijn verantwoordelijk voor het invullen van hun eigen assistent-scheidsrechter.



Wat kan ik met de app doen als teammanager?

Als je de rol teammanager hebt in een team, dan kun je voor dat team de teamgegevens bekijken en beheren. Je kunt bepaalde kenmerken van jouw teamleden (zoals rugnummer, indicatie niet tonen op wedstrijdformulier en de spelerspasfoto) voor elk teamlid registreren. De teamleden zijn in Sportlink Club door de wedstrijdsecretaris van jouw vereniging ingevoerd.

[Meer informatie](#)



Bijzondere **situaties**

1. Het aanmaken van je account is mislukt, wat moet ik doen?

Tijdens de registratie heb je een e-mailadres ingevuld dat niet bekend is bij de KNVB/jouw vereniging. Neem contact op met de ledenadministratie van je vereniging om het voor jou geregistreerde e-mailadres in Sportlink Club te wijzigen.

2. Het lukt je niet om de app te starten en te gebruiken

Een ander teamlid van jouw team of de wedstrijdsecretaris mDWF van de vereniging van het thuisteam kan de spelersopgaaf invoeren en accorderen. Zorg ervoor dat meer teamleden de app in gebruik hebben en jouw taak kunnen overnemen.

3. Je bent je telefoon vergeten of je hebt geen bereik

Een ander teamlid van jouw team of de wedstrijdsecretaris mDWF van de vereniging van het thuisteam kan de spelersopgaaf invoeren en accorderen.

4. De spelersopgaaf is reeds akkoord, maar je wilt nog een speler toevoegen

Dat mag. Alleen de scheidsrechter kan de speler nog toevoegen aan de spelersopgaaf van het team. Ook de wedstrijdsecretaris mDWF van de thuisvereniging kan dat doen.

5. Een van jouw spelers heeft geen of een onduidelijke foto. De scheidsrechter gaat daarmee niet akkoord.

De speler kan zich voor deze wedstrijd met een ander officieel document legitimeren. Laat de speler direct een foto van zichzelf

maken en stuur deze naar de ledenadministrateur van jouw vereniging, die de nieuwe foto bij het lid kan (laten) toevoegen. Of doe het zelf via je Mijn gegevens in de Wedstrijdzaken app.

6. Er is een fout gemaakt bij het invullen van het formulier

Je kunt via de uitslag van de wedstrijd bezwaar aantekenen tegen / een correctie laten doorvoeren op het ingevulde wedstrijdformulier. Dit bezwaar/ deze correctie wordt door de afdeling Competitiezaken van de KNVB afgehandeld. Als het formulier correct is ingevuld hoef je na de wedstrijd niks te doen in de app. Akkoord geven is **niet** nodig.

[Meer informatie](#)

7. De scheidsrechter vraagt om jouw hulp bij het invullen van het wedstrijdformulier

Je kunt jezelf of een teamlid als official (ondersteuning) registreren op het wedstrijdformulier. Je kunt in deze rol dezelfde handelingen bij de wedstrijd verrichten als de aangestelde official. Dit kan alleen bij Zaalvoetbal.

8. Er is een algehele storing. Het is niet mogelijk om het digitale wedstrijdformulier in te vullen

De wedstrijd moet gewoon doorgaan. Als het een wedstrijd in de A-categorie is, moet je de spelersopgaaf registreren en aan de scheidsrechter doorgeven. Als het een wedstrijd in de B-categorie is, hoef je niets te doen.

9. Hoe voeg ik iemand toe die niet in mijn bondsteam zit?

Op dezelfde manier als je dat nu in Sportlink Club doet. In de spelersopgaaf kun je andere (dispensatie) spelers van je vereniging zoeken en eenmalig toevoegen aan je spelersopgaaf.

Wie kan mij helpen?

Heb je problemen met inloggen of registreren?

Controleer dan eerst je mailadres. Het adres dat je gebruikt moet hetzelfde zijn als het adres zoals dat bij de ledenadministratie van je club bekend is.

Heb je al een account (e-mailadres) waar je mee kan inloggen in het vernieuwde voetbal.nl (app en website)?

Dan kan je met datzelfde account al inloggen in de Wedstrijdzaken app. Opnieuw registreren is dan niet nodig.

KNVB assist

Ga naar knvb.nl/mdwf

Sportlink online


Ga naar sportlink.nl/mdwf

Sportlink twitter

[@Sportlink_NL](https://twitter.com/Sportlink_NL)



KNVB | ASSIST



*meer
tijd voor
sport*



sport.link

Vorbereiding op de wedstrijdzaken app

Vanaf het seizoen 2017/'18 worden alle voetbalwedstrijden van de KNVB vastgelegd met het digitale wedstrijdformulier op een smartphone of tablet*. Om vanaf de eerste wedstrijd een goede start te kunnen maken, is het belangrijk dat de vereniging een aantal voorbereidingen treft in Sportlink Club. In deze handleiding staan de voorbereidingen opgesomd en uitgelegd.

* Dit noemen we het mobiele digitale wedstrijdformulier. Kortweg mDWF.

1 Voeg spelers en stafleden toe aan de bondsteams

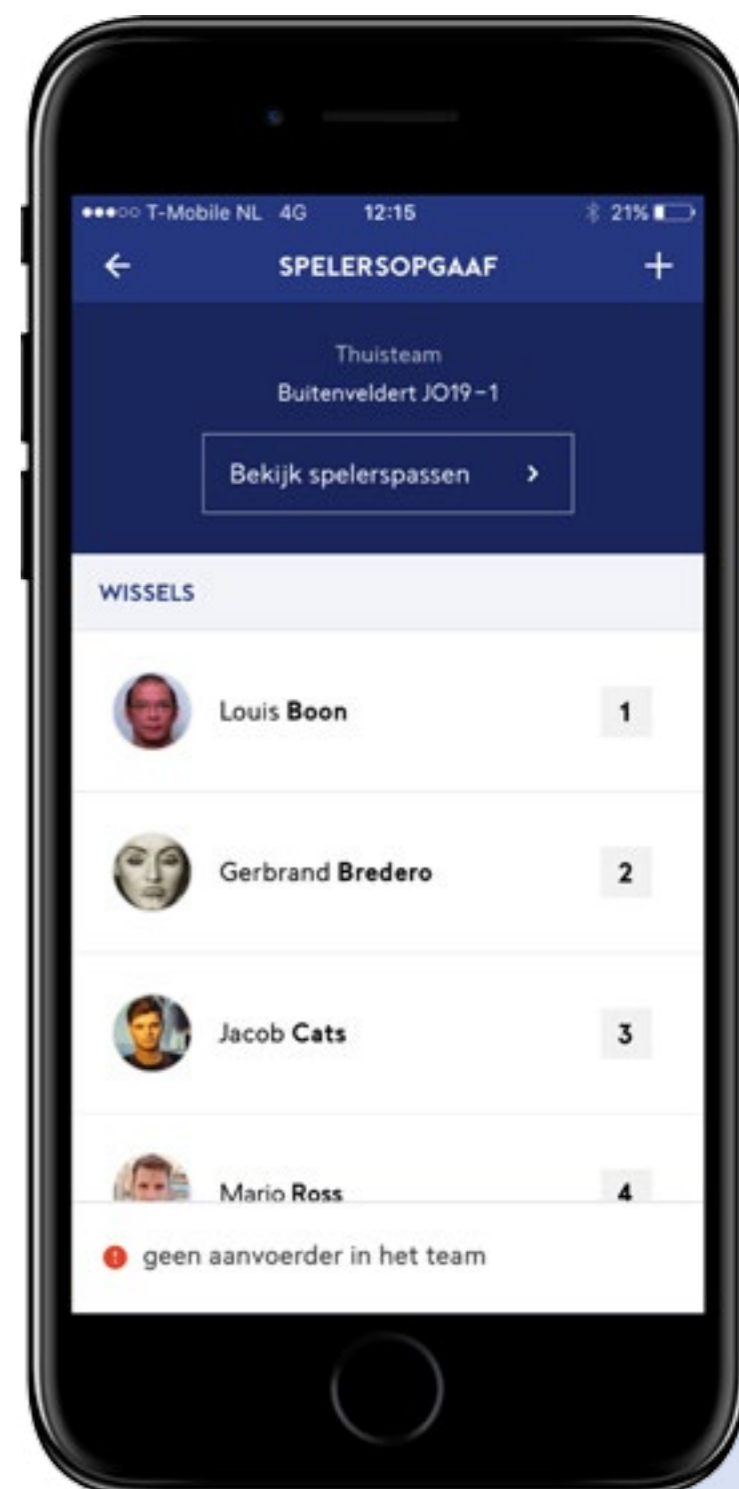
Spelers en stafleden in het bondsteam met de indicatie **op wedstrijdformulier** worden standaard in elke spelersopgaaf van een wedstrijdformulier van dat team opgenomen.

[Meer informatie](#)

BELANGRIJK

Als je een persoon in de functie van teammanager aan het bondsteam toevoegt, dan kan deze persoon het team via de Wedstrijdzaken app beheren. Als je een vaste aanvoerder hebt, dan is het raadzaam om de aanvoerder in de functie van teammanager en speler aan het bondsteam toe te voegen.

[Meer informatie](#)



TIP

Zet ook de vaste trainer-coach en ook de eventuele vaste assistent-scheidsrechter in het bondsteam.

2 Benoem één of meer leden van je vereniging als wedstrijdsecretaris mDWF

Deze personen kunnen assisteren bij de invoer van wedstrijdformulieren via de Wedstrijdzaken app. Wedstrijdsecretaris mDWF is een verenigingsfunctie, die op dezelfde manier kan worden toegevoegd als bijvoorbeeld de voorzitter. Bij een vereniging met veld en zaalvoetbal kan je onderscheid maken in **wedstrijdsecretaris mDWF veld** en **wedstrijdsecretaris mDWF zaal**.

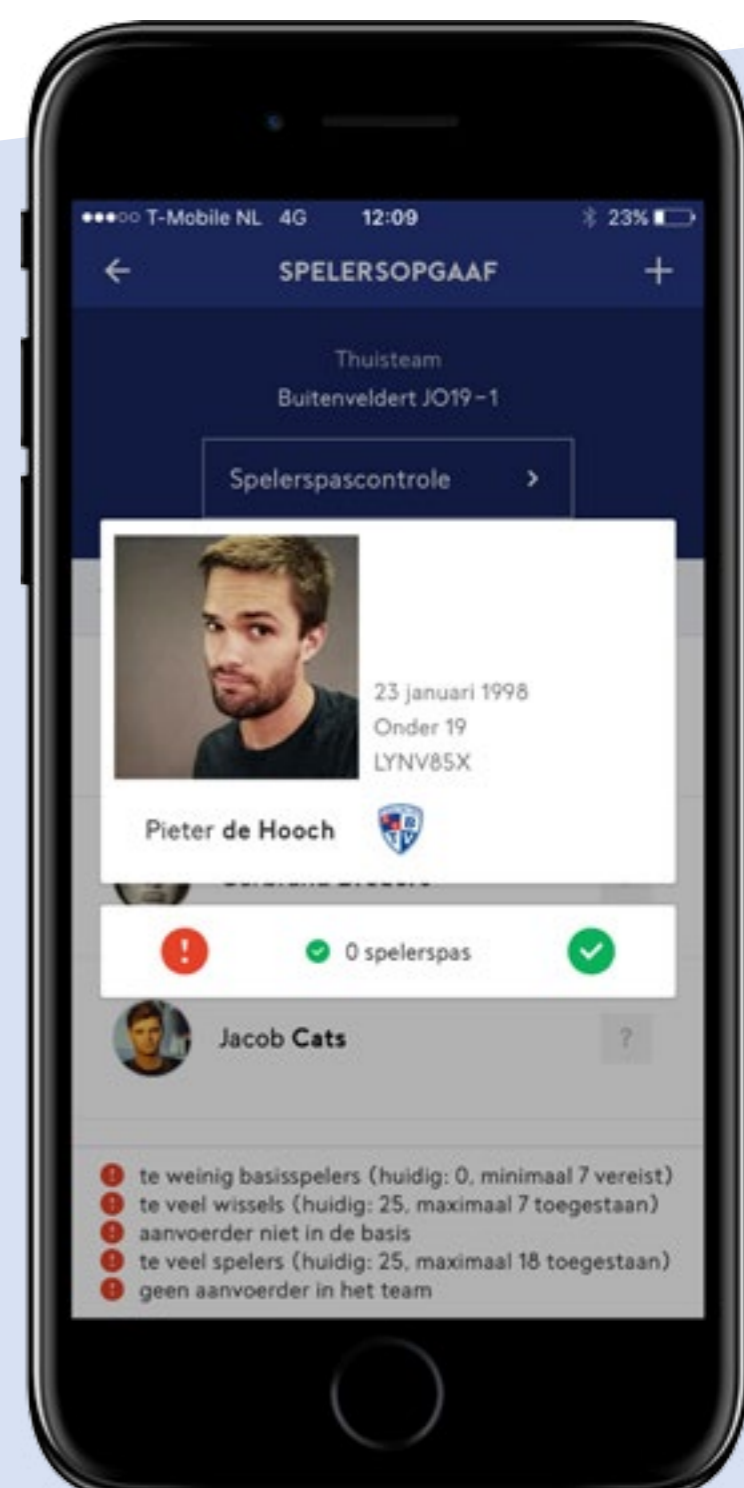
[Meer informatie](#)

3 Registreer voor alle personen/teamleden/ clubscheidsrechters het juiste e-mailadres

Met het juiste e-mailadres bedoelen we het mailadres zoals dat bekend is bij de club.

4 Zorg voor een goed lijkende foto!

Bij spelers waar reeds een foto geregistreerd is, kan de spelerspasfoto vanaf 1 juli tot en met 31 oktober worden aangepast. In urgente gevallen kunnen buiten deze periode de foto's via de KNVB gewijzigd worden. Bij spelers zonder foto kan altijd een foto toegevoegd worden. Deze foto wordt gebruikt in de spelerspascontrole op het wedstrijdformulier. Initieel is bij voetballers de meest recente spelerspasfoto zichtbaar. De foto kan toegevoegd in Sportlink Club of via de app door het lid zelf. Teammanagers kunnen voor alle teamleden via de app foto's toevoegen en/of wijzigen.



[Meer informatie](#)

5 Informeer alle leden van je vereniging over de Wedstrijdzaken app

Als alle spelers/teamleden/clubscheidsrechters de Wedstrijdzaken app in gebruik hebben genomen, dan zal het invullen van het wedstrijdformulier vanaf seizoen 2017/'18 zonder problemen kunnen verlopen. Zorg ervoor dat al deze betrokkenen op de hoogte zijn van de Wedstrijdzaken app en de mogelijkheden van de app. Verspreid de beschikbare handleidingen, video's en informatie binnen je vereniging.

Bekijk filmpje



Wie kan mij helpen?

De KNVB en Sportlink helpen je natuurlijk graag. Gebruik de links hiernaast om alle handleidingen en veelgestelde vragen te raadplegen. Daar vind je ook de contactmogelijkheden mocht je er onverhoopt toch niet uitkomen.

KNVB assist


Ga naar knvb.nl/mdwf

Sportlink online

Ga naar sportlink.nl/mdwf

Sportlink twitter

@Sportlink_NL



*meer
tijd voor
sport*

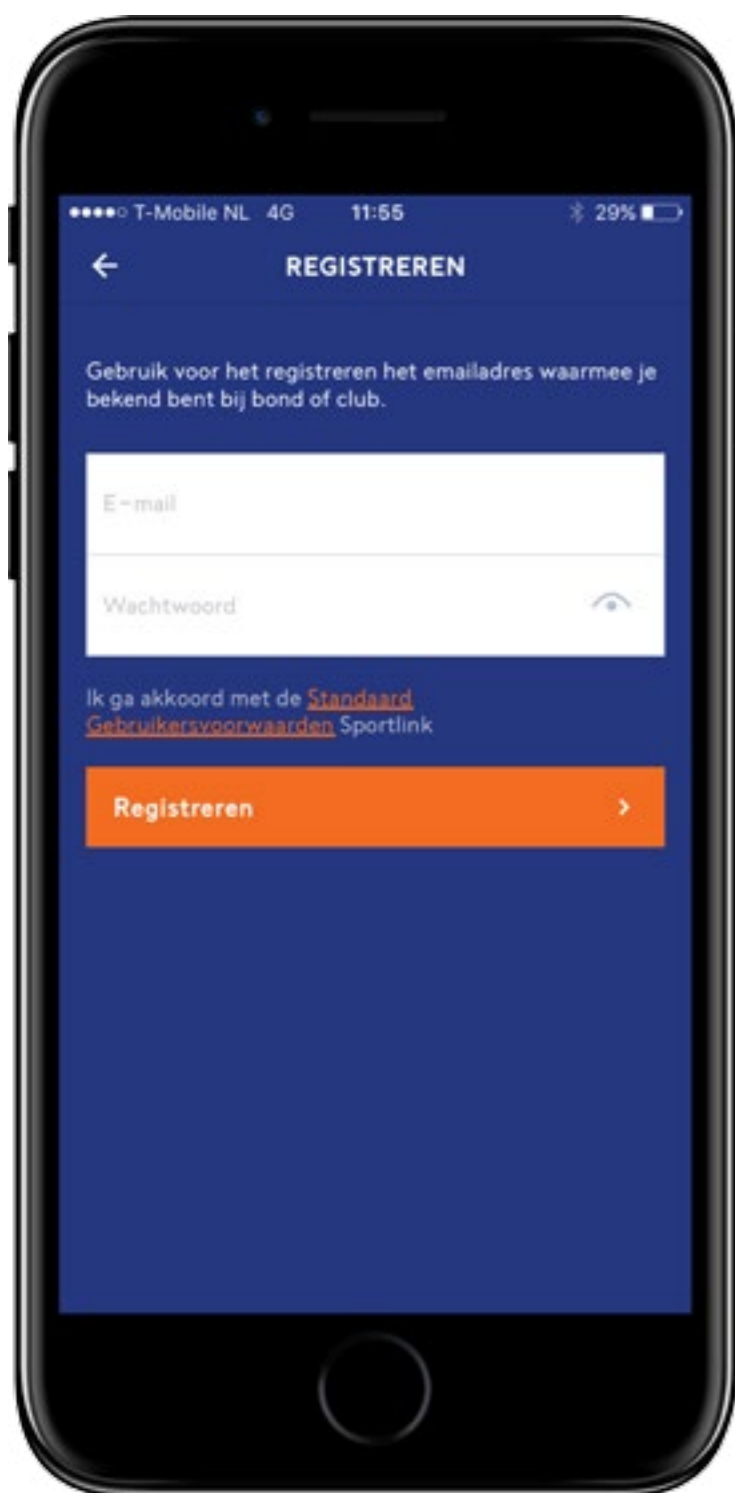


sport.link

Wedstrijdzaken app

Handleiding Wedstrijdsecretaris

Deze handleiding is bedoeld om wedstrijdsecretarissen te helpen bij het gebruik van het wedstrijdformulier in de Wedstrijdzaken app. De wedstrijdsecretaris hoeft het wedstrijdformulier niet in te vullen, maar kan beide teams en de scheidsrechter wel helpen bij het invullen van het wedstrijdformulier. De wedstrijdsecretaris kan alle onderdelen van het wedstrijdformulier invullen. In deze handleiding vind je alle noodzakelijke informatie terug. De voorbereiding op het invullen van de formulieren en het afhandelen (na rode kaart bijv.) doet de wedstrijdsecretaris in Sportlink Club. Tenslotte wordt een aantal bijzondere situaties beschreven waar je als wedstrijdsecretaris mee te maken zou kunnen krijgen.



Hoe neem ik de app in gebruik?

- 1 Downloaden
- 2 Registreren
- 3 Activeren
- 4 Inloggen & koppelen

BELANGRIJK


Gebruik het e-mailadres dat bekend is bij je vereniging.

[Meer over registreren](#)

[Meer over koppelen](#)

Waar staan mijn wedstrijden?

- 5 Open je programma
Je ziet het programma van alle thuiswedstrijden van jouw vereniging en alle overige wedstrijden op jouw accommodatie in de komende 28 dagen. Wedstrijden uit het verleden zie je in het programma staan zolang ze nog niet zijn vastgelegd.
- 6 Kies de wedstrijd waarvan jij (een deel van) het wedstrijdformulier wil invullen



BELANGRIJK

Op de dag voor de wedstrijd kan je eventueel al een wedstrijd afgelasten. Vanaf de wedstrijddag heb je toegang tot het wedstrijdformulier en alle invoerrechten.

[Meer informatie](#)

Wat doe ik in Sportlink Club?

8 Clubofficials toevoegen bij wedstrijden waar geen bondsofficial is aangesteld

Je kunt, voor de wedstrijddag, in de details van het wedstrijdprogramma de officials toevoegen. Deze officials worden tevens op het DWF geplaatst. Officials met een Wedstrijdzaken app account krijgen deze wedstrijd in hun persoonlijke programma.

Belangrijk

Voor stap 8 t/m 11 moet je over de juiste rechten beschikken in Sportlink Club. Neem daarvoor contact op met de beheerder van Sportlink Club binnen je vereniging. Je hebt autorisatie voor Wedstrijdzaken nodig.

[Meer informatie](#)

9 Raadplegen wedstrijd informatie

Via Sportlink Club (menu Wedstrijdzaken) kan je wedstrijd informatie opvragen van gespeelde wedstrijden. Je kan het pdf -bestand van het wedstrijdformulier opvragen en ook spelers -en teamstatistieken opvragen over aantallen gespeelde wedstrijden en aantallen gele en rode kaarten.

[Meer informatie](#)

10 Invullen Vragenlijst met toelichting op rode kaart

Clubscheidsrechters vullen deze vragenlijst in ter toelichting op een gegeven rode kaart. Dit gaat niet via de Wedstrijdzaken app, maar ook met behulp van Sportlink Club.

11 Overzicht KNVB accounts

Je kan in het menu *Vereniging* het Overzicht KNVB Accounts opstarten en per lid zien of ze wel/of niet een account hebben voor de KNVB apps.

[Meer informatie](#)

Bijzondere **situaties**

1. Het aanmaken van je account is mislukt, wat moet ik doen?

Je hebt je geregistreerd met een e-mailadres dat niet bekend is bij je vereniging. In Sportlink Club kun je het voor jou geregistreerde emailadres inzien en/of wijzigen.

2. Je bent je telefoon vergeten of je hebt geen bereik

Je kunt gebruik maken van de telefoon van een speler van één van beide teams of van de telefoon van de official. De persoon logt uit en jij logt in met jouw gegevens. Daarna kun je daar waar nodig assisteren bij de invoer van het wedstrijdformulier.

3. De scheidsrechter heeft geen geschikte smartphone

De ontvangende vereniging is verantwoordelijk om de scheidsrechter te helpen. Dat kan via een toestel van de vereniging of van iemand op het Wedstrijdsecretariaat. Ook kan een teamlid van het thuisteam helpen door de scheidsrechter in te laten loggen op zijn/haar toestel (en daarna weer uitloggen).

4. De spelersopgaaf is onvolledig ingevoerd of er moeten wijzigingen op worden doorgevoerd in verband met bijvoorbeeld een blessure in de warming-up.

Als wedstrijdsecretaris kun je op elk moment nog de spelersopgaaf aanpassen, zodat de scheidsrechter de juiste spelersopgaaf kan controleren.

5. Er is een fout gemaakt tijdens het invullen van het formulier en het formulier is vastgelegd

Je kunt via de uitslag van de wedstrijd bezwaar aantekenen tegen het ingevulde wedstrijdformulier. Dit bezwaar wordt door de afdeling Competitiezaken van de KNVB afgehandeld. Je kunt tevens de samenvatting van het wedstrijdformulier (in PDF) inzien.

6. Er is een algehele storing. Het is niet mogelijk om het mDWF in te vullen. Wat moet je doen?

De wedstrijd moet gewoon doorgaan. Als het een wedstrijd in de A-categorie is, dienen de spelersopgaven, kaarten en uitslag genoteerd te worden. Als het een wedstrijd in de B-categorie is, dienen de kaarten en de uitslag genoteerd te worden. Deze informatie kun je opsturen aan de KNVB afdeling Competitiezaken, die de informatie zal verwerken.

Handleidingen beschikbaar

Er zijn ook handleidingen beschikbaar voor scheidsrechters en teamleden in het Sportlink support center en op KNVB assist.

Wie kan mij helpen?

De KNVB en Sportlink helpen je natuurlijk graag. Gebruik de links hiernaast om alle handleidingen en veelgestelde vragen te raadplegen. Daar vind je ook de contactmogelijkheden mocht je er onverhoopt toch niet uitkomen.

KNVB assist

Ga naar knvb.nl/mdwf

Sportlink online

Ga naar sportlink.nl/mdwf

Sportlink twitter

[@Sportlink_NL](https://twitter.com/Sportlink_NL)